

TYDZIEŃ 16.11 – 20.11.2020

KARTA PRACY III

Dzień dobry moi Drodzy Uczniowie!

Rozpoczynamy kolejny tydzień nauki, niestety w domach. Wiem, że praca w domu jest dla Was bardzo trudna, ale zachęcam Was do wykonywania zadań. Jesteście już najstarszymi uczniami w szkole więc na pewno sobie poradzicie. Staram się przygotowywać zadania, które możecie wykonać sami i przydadzą się Wam w dorosłym życiu.

TEMAT: PODSTAWOWE NARZEDZIA DO MAJSTERKOWANIA W DOMU

Na początek proponuję troszkę ruchu. Nie macie zajęć w-f więc kilka ćwiczeń na pewno Wam się przyda!

Zapraszam na małą porcję aktywności ruchowej.



1. Turbo rozgrzewka

Zadbaj o bezpieczeństwo podczas wykonywania ćwiczeń! Każde ćwiczenia wykonuj wolno, ale dokładnie, dostosowując je do swoich możliwości!

https://www.youtube.com/watch?v=SGuKDNvBo_U&fbclid=IwAR0eJkzq4VxnqqVhYiV9EVe_mny_oHIR23Of8j3j6nBXNmEISODsjSgaEA-A

2. Rozluźnienie (3 min.) – zestaw ćwiczeń rozciągających po treningu.

<https://www.youtube.com/watch?v=zn9M1BADSpw>

Teraz przechodzimy do głównego tematu lekcji. Podczas zajęć w klasie posługujemy się różnymi narzędziami, które są bardzo potrzebne i ułatwiają nam pracę. Korzystamy z wkrętałów (śrubokrętów), młotków, wkrętarek, obcęǳów, kombinerek, miarek.



Proszę obejrzyjcie filmiki, w których przedstawione są narzędzia:

<https://www.youtube.com/watch?v=oZ5D-qC3bYc>

do opisu narzędzi

<https://www.youtube.com/watch?v=p6gsTDQY0zo>

jak korzystać ze śrubokrętu

<https://www.youtube.com/watch?v=XNAsd7gAmus>

Oto przykłady narzędzi:



wkrętak

(służy do wkręcania lub wykręcania wkrętów
różnej wielkości)



młotek

(służy do wbijania gwoździ)



szcypce

(służą do przytrzymywania, obcinania małych elementów)



szcypce



miarka budowlana

(służy do wykonywania pomiarów)



wkrętarka

(służy do wkręcania lub wykręcania śrub)



wiertarka ręczna

(służy do wykonywania otworów)



wkręt

(służy do łączenia elementów)



obcęgi

(służą do wyciągania gwoździ)



okulary ochronne

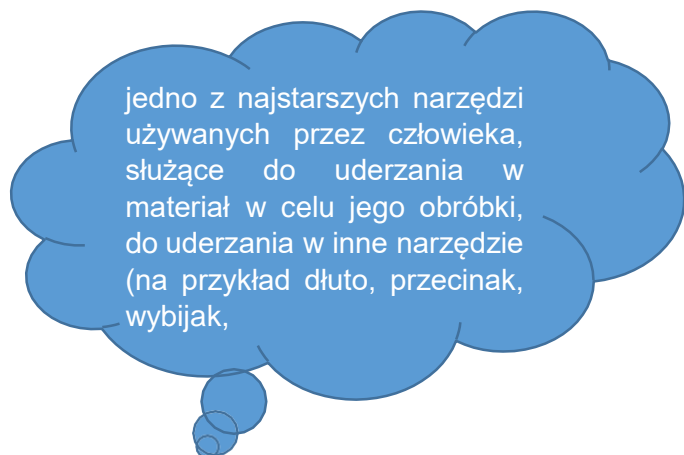
(służą do ochrony oczu)

Oto zadania do wykonania:

1. Dopasuj rodzaj narzędzia do opisu (połącz liniami)



Śrubokręt



jedno z najstarszych narzędzi używanych przez człowieka, służące do uderzania w materiał w celu jego obróbki, do uderzania w inne narzędzie (na przykład dłuto, przecinak, wybijak,

Młotek

służy do wkręcania lub wykręcania wkrętów

Miarka
budowlana

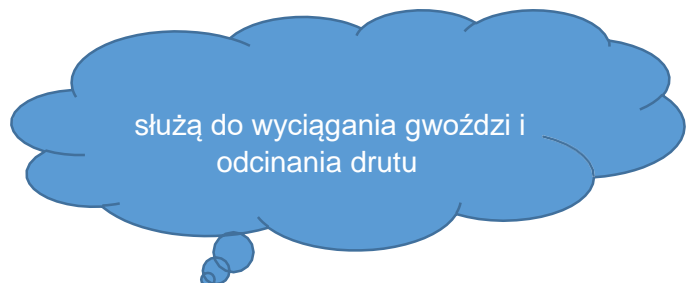
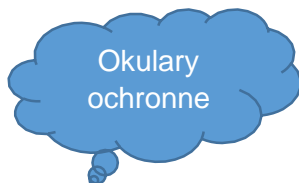
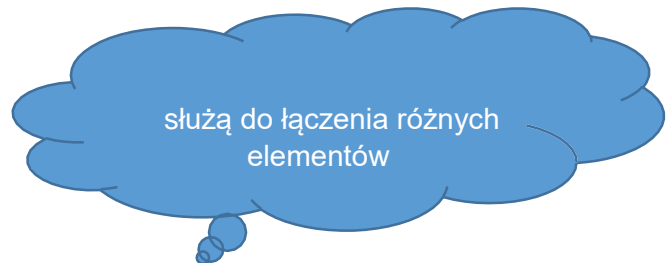
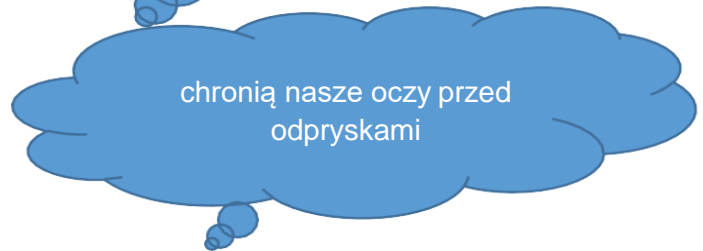
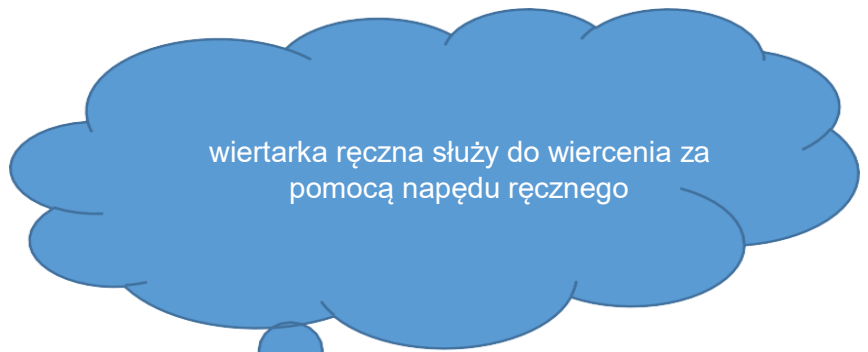
służą głównie do przytrzymywania,
ściskania drutów, blaszek.

Szcypce

służą do mierzenia powierzchni (np.
ścian, mebli)

Wiertarka
ręczna

urządzenie mechaniczne
służące do wkręcania i
wykręcania śrub,
wkrętów



2. Przejrzyjcie w domu narzędzia, z których korzystają Wasi Rodzice. Zróbcie zdjęcia, a następnie wyślijcie je na mój telefon.
3. Przejrzyjcie w domu szafki, krzesła, stoły lub ławy. Znajdźcie drobną usterkę, a następnie naprawcie ją sami lub z pomocą kogoś dorosłego. Na pewno znajdzie się coś do małej naprawy. Takie umiejętności świadczą o Waszej zaradności i na pewno przydadzą się w dorosłym życiu. Zdjęcia mile widziane.
4. Zadanie dla chętnych – szczególnie polecam moim wszystkim chłopcom: Adrianowi, Filipowi i Marcinowi. Znajdźcie w domu pudełko lub małą skrzynkę, a następnie zbierajcie swoje własne narzędzia, tak by powstała Wasza skrzynka z narzędziami. Dla wszystkich, którzy wykonają to zadanie czekają nagrody. Oczywiście kiedy się spotkamy w klasie.

Przesyłajcie Waszą pracę w formie zdjęć! Chciałabym Was przecież jakoś ocenić.

Pozdrawiam Was i Rodziców bardzo serdecznie